

令和5年11月6日

ゆうイングプレミアムサービス会員様



**【ゆうイングプレミアムサービス(ライフサポート倶楽部)】**  
**会員登録方法変更のご案内**

謹啓 平素はゆうイングプレミアムサービス(ライフサポート倶楽部)をご愛顧いただき誠にありがとうございます。

この度、ゆうイングプレミアムサービス会員サイト「メンバーズナビ」につきましては、セキュリティ体制の強化のため、会員登録方法を変更いたします。

本変更により、「会員登録がお済みでない方」および「一定期間ログインのなかった方」につきましては、会員登録が必要となりますので、ご確認ください。

引き続き、ゆうイングプレミアムサービス(ライフサポート倶楽部)をよろしく願いいたします。

謹白

記

**<対象の方>**

■ ゆうイングプレミアムサービス会員サイト「メンバーズナビ」へ2023年7月1日以降ログインをしていない方

➡会員登録方法を変更しております。

次頁の「会員登録方法」の手順に沿ってご登録をお願いいたします。

**<変更日>**

■ 2023年11月13日(月) 午後1時より

※2023年7月1日以降ログインをした方は、そのままご利用いただけます。

※本変更に伴い、既に会員登録されていた方の「本人確認」は終了といたします。

**□ 本件に関するお問合せ先**

リソルライフサポート株式会社 リソル予約センター

フリーコール **0120-611-330** (10時~18時 但し、土日祝は17時まで)

ゆうイングプレミアムサービスは、一般財団法人郵政福祉とリソルライフサポート株式会社のライフサポート倶楽部が提携して提供するサービスです。

以上



# 会員登録方法変更のお知らせ

## 「ゆうイングプレミアムサービス」の 会員登録方法を変更させていただきます

2023年  
11月13日  
13時より

対象の方

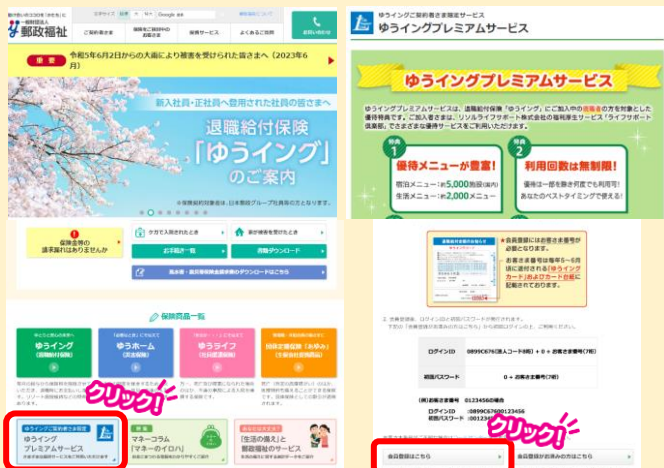
ゆうイングプレミアムサービス会員サイト「メンバーズナビ」へ  
2023年7月1日以降ログインしていない方

STEP  
1

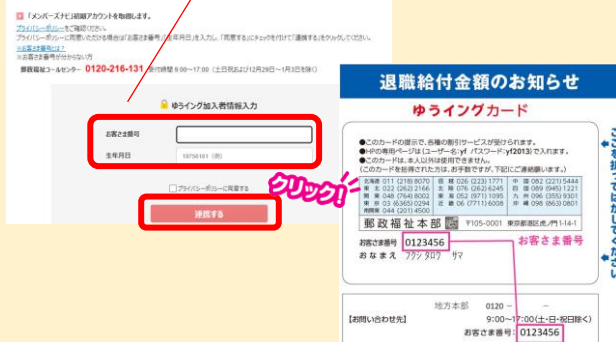
郵政福祉ホームページのトップ画面より  
「ゆうイングプレミアムサービス」→  
「会員登録はこちら」をクリック

STEP  
2

「メンバーズナビ」初期アカウント画面より  
ご自身の情報(お客さま番号・生年月日)  
を入力



【お客さま番号】  
ゆうイングカード裏面に記載  
【生年月日】  
下記要領で8桁の数字を入力してくださ  
い(例)1980年1月1日→19800101



STEP  
3


16桁のIDと初回ログイン用のパスワード  
が採番されます。

STEP  
4

16桁のIDのうち、上8桁は自動的に表示  
されていますので、ご自身で下8桁と  
パスワードでログインしてください。

【ID】  
0899C676 + 0 + お客さま番号  
【パスワード】  
8桁のランダムパスワード

表示されたパスワードをメモしておくとSTEP4が  
円滑に進みます。



メールアドレスを入力して送信。  
ログイン画面におすすみください



※初回ログイン後はパスワードの変更が  
必要です。  
英字(大文字・小文字)・記号・数字から  
3種入れ込んで設定してください。

「お客さま番号」「パスワード」がわからない場合はお問い合わせください!

●お客さま番号がわからない場合…郵政福祉コールセンターまでお問い合わせください



0120-216-131

受付時間/9:00~17:00  
(土日祝および12月29日~1月3日を除く)

●ログイン方法などがわからない場合…リソル予約センターまでお問い合わせください

お電話の際「0899C676」で始まる16桁の会員番号と、ゆうイング加入者である旨をお伝えください。



0120-611-330

受付時間/平日 10:00~18:00  
土日祝 10:00~17:00(年末年始休)