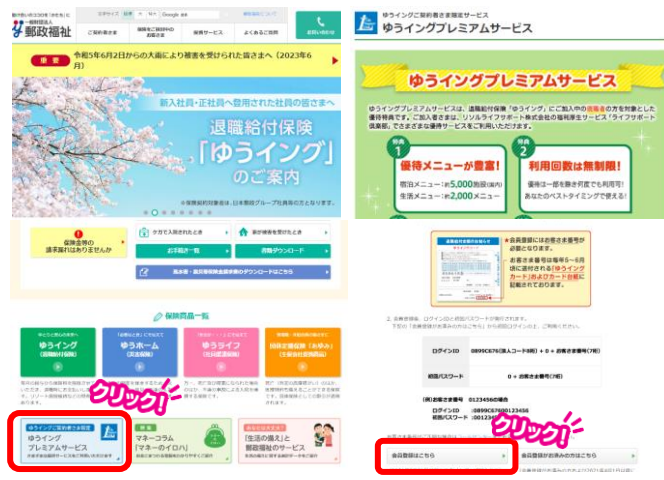


# セキュリティ強化のため 「ゆうイングプレミアムサービス」の 会員登録方法を変更させていただきました

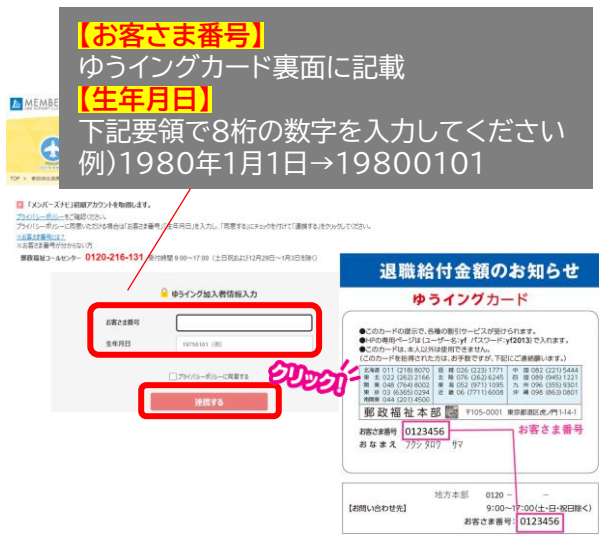
**STEP 1**

郵政福祉ホームページのトップ画面より  
「ゆうイングプレミアムサービス」→  
「会員登録はこちら」をクリック



**STEP 2**


「メンバーズナビ」初期アカウント画面より  
ご自身の情報(お客さま番号・生年月日)  
を入力



**STEP 3**

16桁のIDと初回ログイン用のパスワード  
が採番されます。

**(ID)**  
0899C676+0+お客さま番号  
**(パスワード)**  
8桁のランダムパスワード  
表示されたパスワードをメモしておくとSTEP4が円滑に進みます。



**STEP 4**

16桁のIDのうち、上8桁は自動的に表示  
されていますので、ご自身で下8桁と  
パスワードでログインしてください。



※初回ログイン後はパスワードの変更が必要です。  
英字(大文字・小文字)・記号・数字から  
3種入れ込んで設定してください。

メールアドレスを入力して送信。  
ログイン画面におすすみください

「お客さま番号」「パスワード」がわからない場合はお問い合わせください！

- お客さま番号がわからない場合…郵政福祉コールセンターまでお問い合わせください  
フリーコール **0120-216-131** 受付時間/9:00~17:00 (土日祝および12月29日~1月3日を除く)
- ログイン方法などがわからない場合…リソル予約センターまでお問い合わせください  
お電話の際「0899C676」で始まる16桁の会員番号と、ゆうイング加入者である旨をお伝えください。  
フリーコール **0120-611-330** 受付時間/平日 10:00~18:00 土日祝 10:00~17:00(年末年始休)